Паспорт

Республиканского Унитарного Предприятия

«Дом печати»

ОБЩАЯ ИНФОРМАЦИЯ на 2019 год	
ПОЛНОЕ НАИМЕНОВАНИЕ ПРЕДПРИЯТИЯ	**РЕСПУБЛИКАНСКОЕ УНИТАРНОЕ ПРЕДПРИЯТИЕ «ДОМ ПЕЧАТИ»**
ЮРИДИЧЕСКИЙ И ФАКТИЧЕСКИЙ АДРЕС	**Г.СУХУМ, УЛ. ЭШБА, 168**
РУКОВОДИТЕЛЬ ПРЕДПРИЯТИЯ (ДОЛЖНОСТЬ)	**ГЕН. ДИРЕКТОР – АРГУН САИД РОМАНОВИЧ**
ГЛАВНЫЙ БУХГАЛТЕР ПРЕДПРИЯТИЯ	**ДОРОФЕЕВА ГАЛИНА ЛЕОНИДОВНА**
КОНТАКТНЫЕ ДАННЫЕ:	**ТЕЛ. ПРИЕМНОЙ: +7 (840) 222 - 50 - 62** **ТЕЛ. БУХГ.: +7 (840) 222 - 50 - 63**
ОТРАСЛЕВАЯ ПРИНАДЛЕЖНОСТЬ ПРЕДПРИЯТИЯ (СПЕЦИАЛИЗАЦИЯ)	**ИЗДАНИЕ И ВЫПУСК ХУДОЖЕСТВЕННОЙ, НАУЧНОЙ, УЧЕБНОЙ И ДРУГОЙ ЛИТЕРАТУРЫ, ЖУРНАЛОВ, ГАЗЕТ; ПРОИЗВОДСТВО БЛАНОЧНОЙ, ПОЛИГРАФИЧЕСКОЙ И АКЦИДЕНТНОЙ ПРОДУКЦИИ; ИЗГОТОВЛЕНИЕ ПЕЧАТЕЙ И ШТАМПОВ**
УЧРЕДИТЕЛЬ ОРГАНИЗАЦИИ	**МИНИСТЕРСТВО ЭКОНОМИКИ РЕСПУБЛИКИ АБХАЗИЯ**
УСТАВНЫЙ ФОНД	**343,3 ТЫС. РУБ.**
ИСТОЧНИКИ ФОРМИРОВАНИЯ ИМУЩЕСТВА ПРЕДПРИЯТИЯ:	✓ **ДОХОДЫ ПРЕДПРИЯТИЯ ОТ ЕГО ДЕЯТЕЛЬНОСТИ;** ✓ **ЦЕЛЕВОЕ БЮДЖЕТНОЕ ФИНАНСИРОВАНИЕ, ДОТАЦИИ;** ✓ **ИНЫЕ НЕ ПРОТИВОРЕЧАЩИЕ ЗАКОНОДАТЕЛЬСТВУ РА ИСТОЧНИКИ**

БАЛАНСОВАЯ СТОИМОСТЬ ОСНОВНЫХ СРЕДСТВ	60 622,7 ТЫС. РУБ.
ОБЩАЯ ПЛОЩАДЬ ПОМЕЩЕНИЙ	12 024 КВ. М.
СРЕДНЕСПИСОЧНАЯ ЧИСЛЕННОСТЬ РАБОТНИКОВ	32 ЧЕЛ.
СРЕДНЕМЕСЯЧНАЯ З/П	13,2 ТЫС. РУБ.
ГОДОВОЙ ФЗП	5 083,3 ТЫС. РУБ.
ВАЛОВЫЙ ДОХОД (ВД)	17 863,2 ТЫС. РУБ.
ВАЛОВЫЕ РАСХОДЫ (ВР)	17 781,9 ТЫС. РУБ.
ВАЛОВАЯ ПРИБЫЛЬ (ВП)	81,3 ТЫС. РУБ.
ЧИСТАЯ ПРИБЫЛЬ (ЧП)	66,6 ТЫС. РУБ.
ПЛАТЕЖИ В БЮДЖЕТ (НАЛОГИ И ВНЕБЮДЖЕТНЫЕ ОТЧИСЛЕНИЯ)	1 890,7 ТЫС. РУБ.

Финансово-экономические показатели деятельности предприятия

1. **Показатели среднесписочной численности работников за 2013 – 2019 гг.**

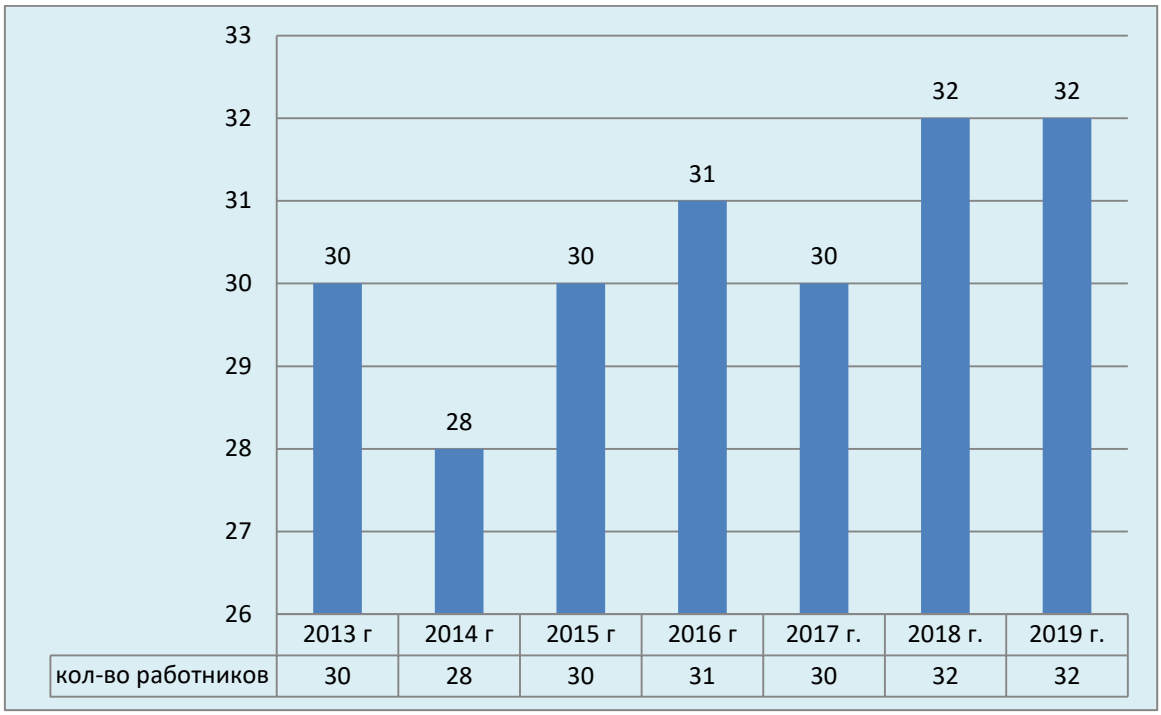

2. **Показатели ФЗП за 2013 – 2019 гг.**

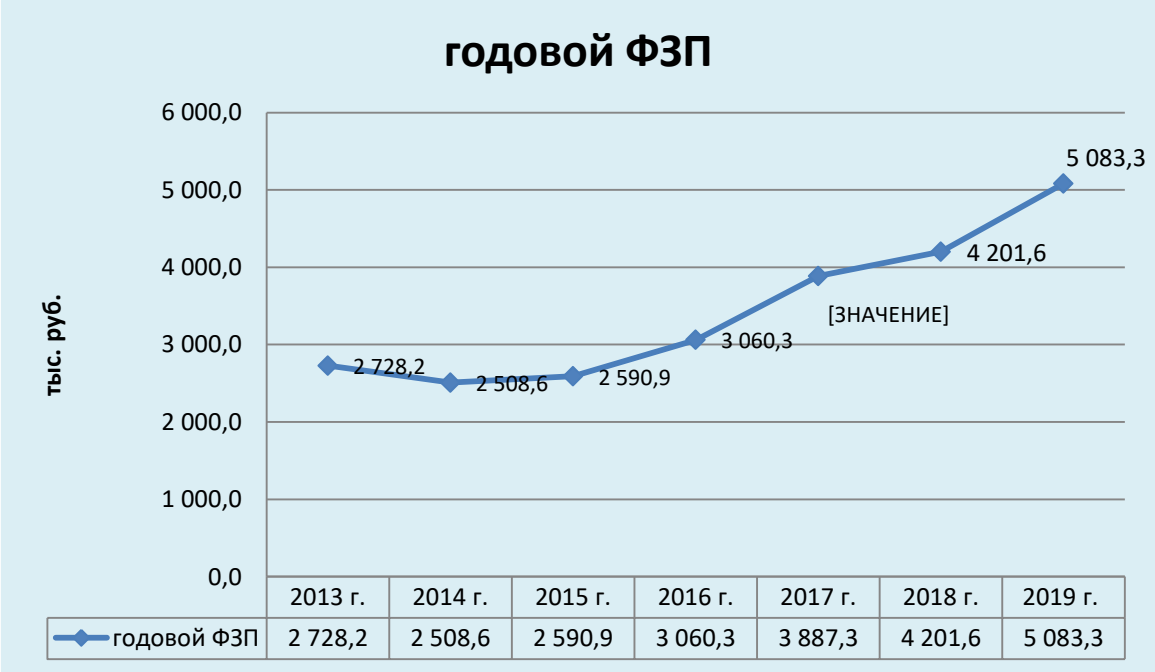

3. Показатели валового дохода и валовых расходов за 2013 – 2019 гг.

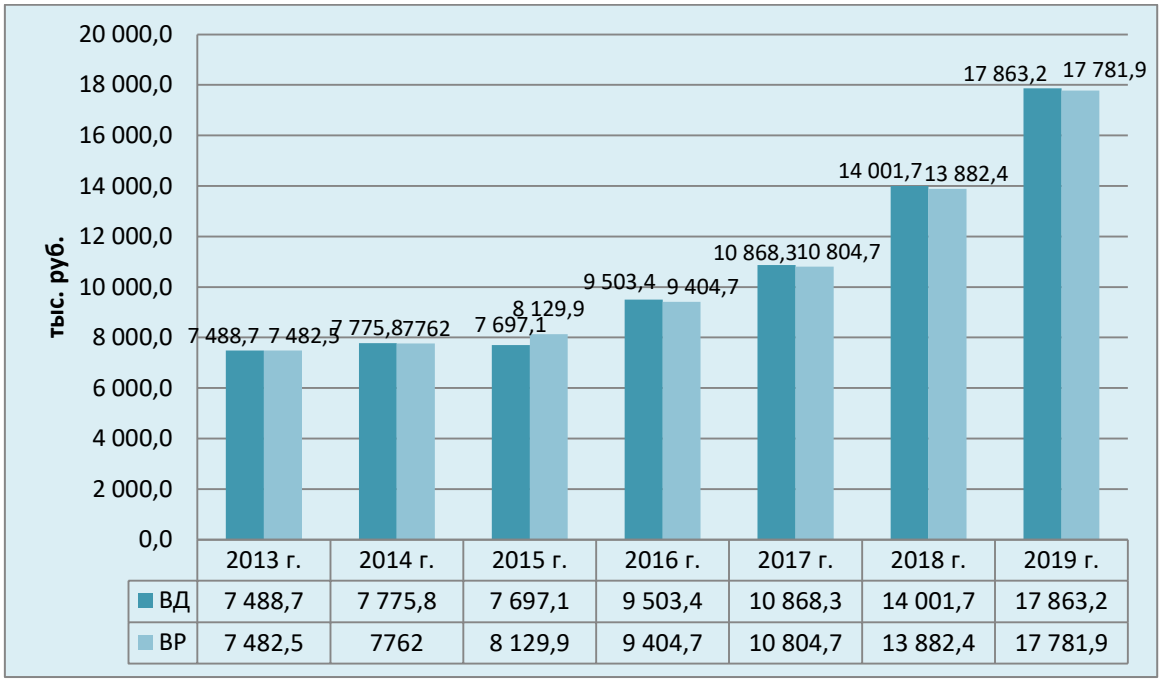

	2013 г.	2014 г.	2015 г.	2016 г.	2017 г.	2018 г.	2019 г.
ВД	7 488,7	7 775,8	7 697,1	9 503,4	10 868,3	14 001,7	17 863,2
ВР	7 482,5	7762	8 129,9	9 404,7	10 804,7	13 882,4	17 781,9

4. Показатели прибыли за 2013 – 2019 гг.

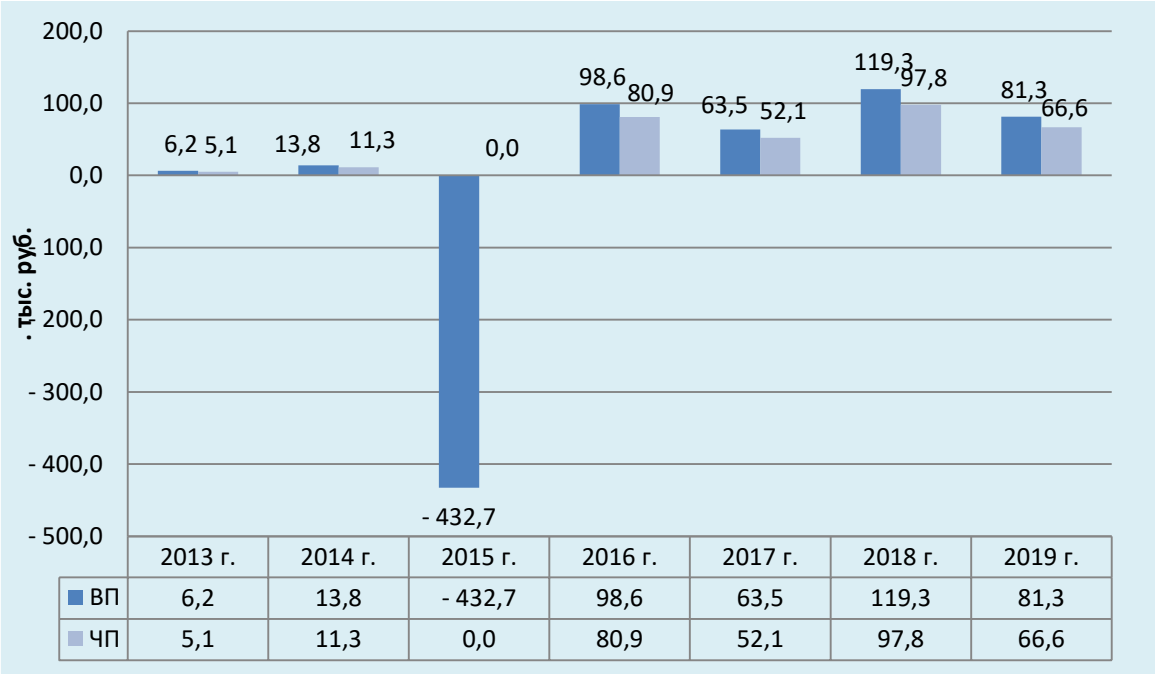

	2013 г.	2014 г.	2015 г.	2016 г.	2017 г.	2018 г.	2019 г.
ВП	6,2	13,8	- 432,7	98,6	63,5	119,3	81,3
ЧП	5,1	11,3	0,0	80,9	52,1	97,8	66,6

5. Налоговые платежи в бюджет и отчисления во внебюджетные фонды РА за 2013-2019 гг.

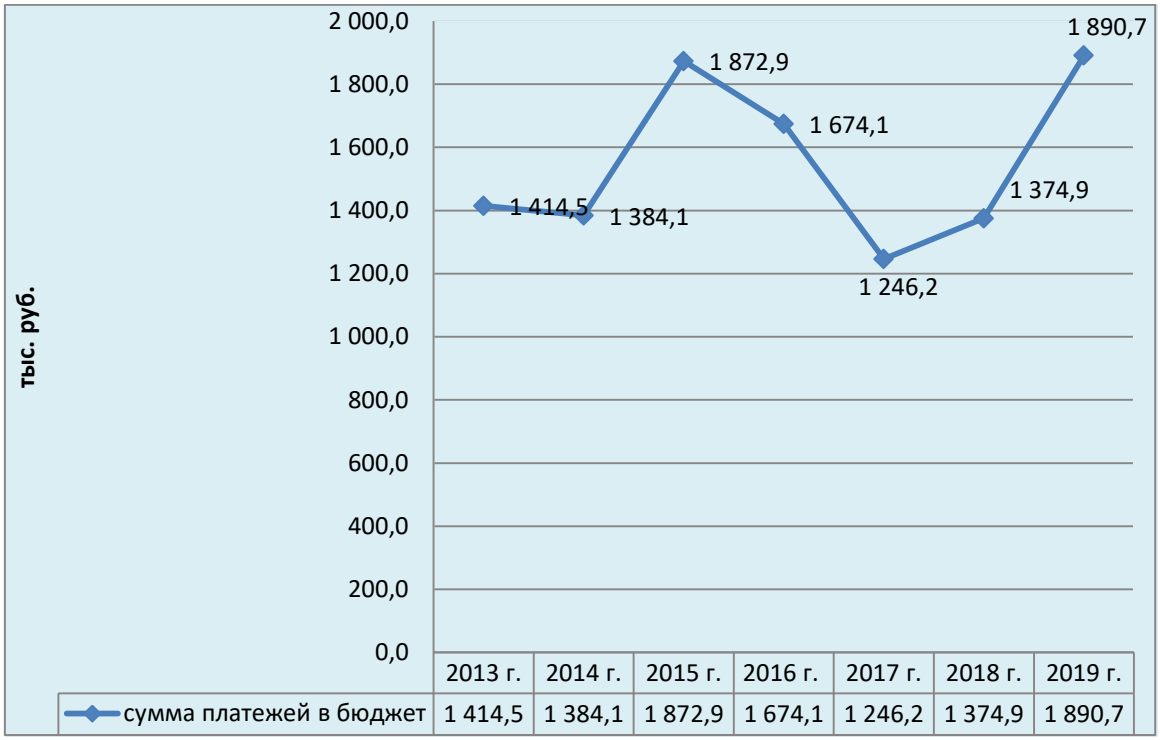

6. Отчисления от чистой прибыли в Государственный бюджет за 2013 – 2019 гг.

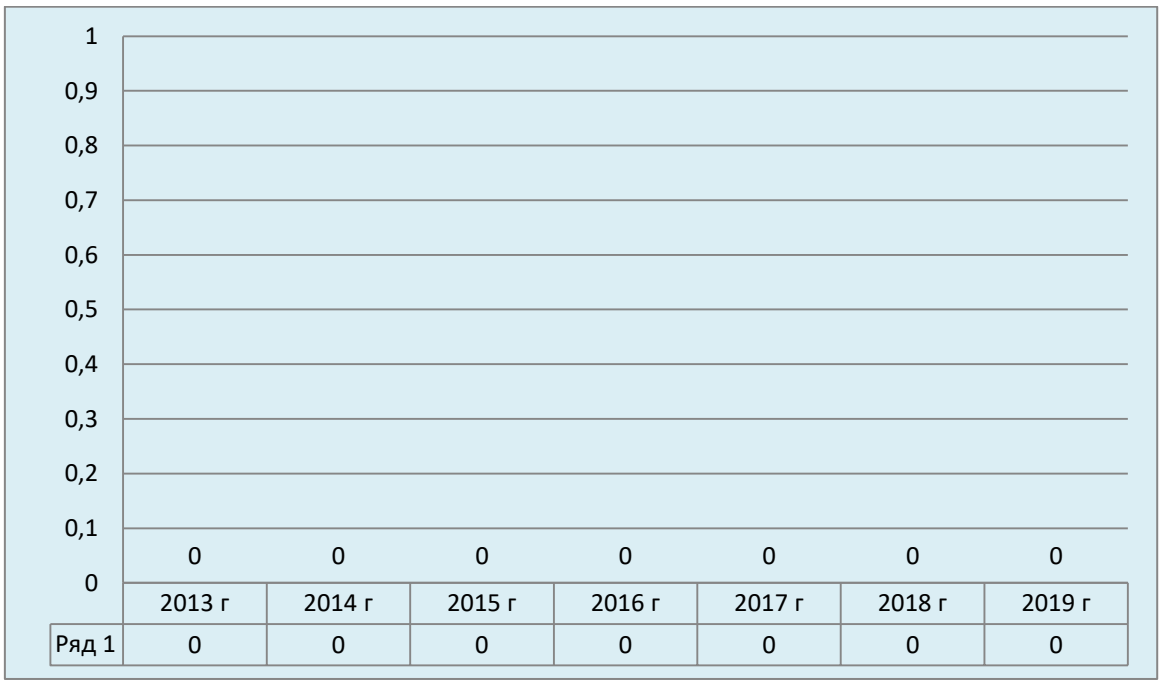
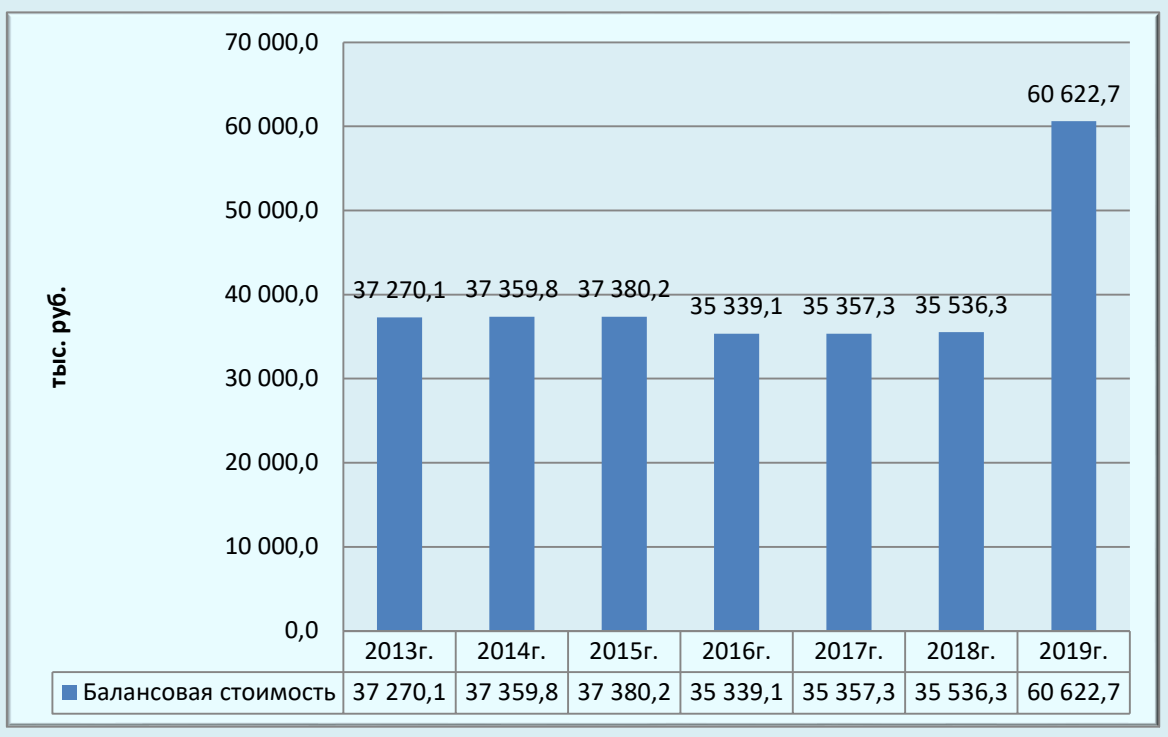
7. Балансовая стоимость основных средств за 2013-2019 гг.