

# Паспорт

## Государственная Компания «Абхазтоп»

<b>ОБЩАЯ ИНФОРМАЦИЯ</b> на 2019 год	
ПОЛНОЕ НАИМЕНОВАНИЕ ПРЕДПРИЯТИЯ	<b>ГОСУДАРСТВЕННАЯ КОМПАНИЯ «АБХАЗТОП»</b>
ЮРИДИЧЕСКИЙ И ФАКТИЧЕСКИЙ АДРЕС	<b>Г.СУХУМ, УЛ. АБАЗИНСКАЯ, 31</b>
РУКОВОДИТЕЛЬ ПРЕДПРИЯТИЯ (ДОЛЖНОСТЬ)	<b>И.О. ГЕН. ДИРЕКТОРА – АРДЗИНБА ВАЛЕРИЙ ЗОСИМОВИЧ</b>
ГЛАВНЫЙ БУХГАЛТЕР	<b>АХУБА АСТАМУР ГЕОРГИЕВИЧ</b>
КОНТАКТНЫЕ ДАННЫЕ:	<b>ТЕЛ. ПРИЕМНОЙ: +7 (840) 226 – 21 – 10 ТЕЛ. БУХГ: +7 (840) 226 – 24 – 05</b>
ОТРАСЛЕВАЯ ПРИНАДЛЕЖНОСТЬ ПРЕДПРИЯТИЯ (СПЕЦИАЛИЗАЦИЯ)	<b>РЕАЛИЗАЦИЯ ГОРЮЧЕ-СМАЗОЧНЫХ МАТЕРИАЛОВ, СЖИЖЕННОГО ГАЗА, ГАЗОВЫХ БАЛОНОВ, РЕДУКТОРОВ И Т. Д.</b>
УЧРЕДИТЕЛЬ ОРГАНИЗАЦИИ	<b>МИНИСТЕРСТВО ЭКОНОМИКИ РЕСПУБЛИКИ АБХАЗИЯ</b>
УСТАВНЫЙ ФОНД	<b>9 649 035 ТЫС. РУБ.</b>
ИСТОЧНИКИ ФОРМИРОВАНИЯ ИМУЩЕСТВА ПРЕДПРИЯТИЯ:	<b>✓ ДОХОДЫ ПРЕДПРИЯТИЯ ОТ ЕГО ДЕЯТЕЛЬНОСТИ; ✓ ЦЕЛЕВОЕ БЮДЖЕТНОЕ ФИНАНСИРОВАНИЕ, ДОТАЦИИ; ✓ ИНЫЕ НЕ ПРОТИВОРЕЧАЩИЕ ЗАКОНОДАТЕЛЬСТВУ РА ИСТОЧНИКИ</b>

БАЛАНСОВАЯ СТОИМОСТЬ ОСНОВНЫХ СРЕДСТВ	<b>93 527 257 ТЫС. РУБ.</b>
СРЕДНЕСПИСОЧНАЯ ЧИСЛЕННОСТЬ РАБОТНИКОВ	<b>113 ЧЕЛ.</b>
СРЕДНЕМЕСЯЧНАЯ З/П	<b>24,43 ТЫС. РУБ.</b>
ГОДОВОЙ ФЗП	<b>33 132,6 ТЫС. РУБ.</b>
ВАЛОВЫЙ ДОХОД (ВД)	<b>199 918, 249 ТЫС. РУБ.</b>
ВАЛОВЫЕ РАСХОДЫ (ВР)	<b>139 957,008 ТЫС. РУБ.</b>
ВАЛОВАЯ ПРИБЫЛЬ (ВП)	<b>59 961, 242 ТЫС. РУБ.</b>
ЧИСТАЯ ПРИБЫЛЬ (ЧП)	<b>54 041,9 ТЫС. РУБ.</b>
ПЛАТЕЖИ В БЮДЖЕТ (НАЛОГИ И ВНЕБЮДЖЕТНЫЕ ОТЧИСЛЕНИЯ)	<b>33 446, 5 ТЫС. РУБ.</b>

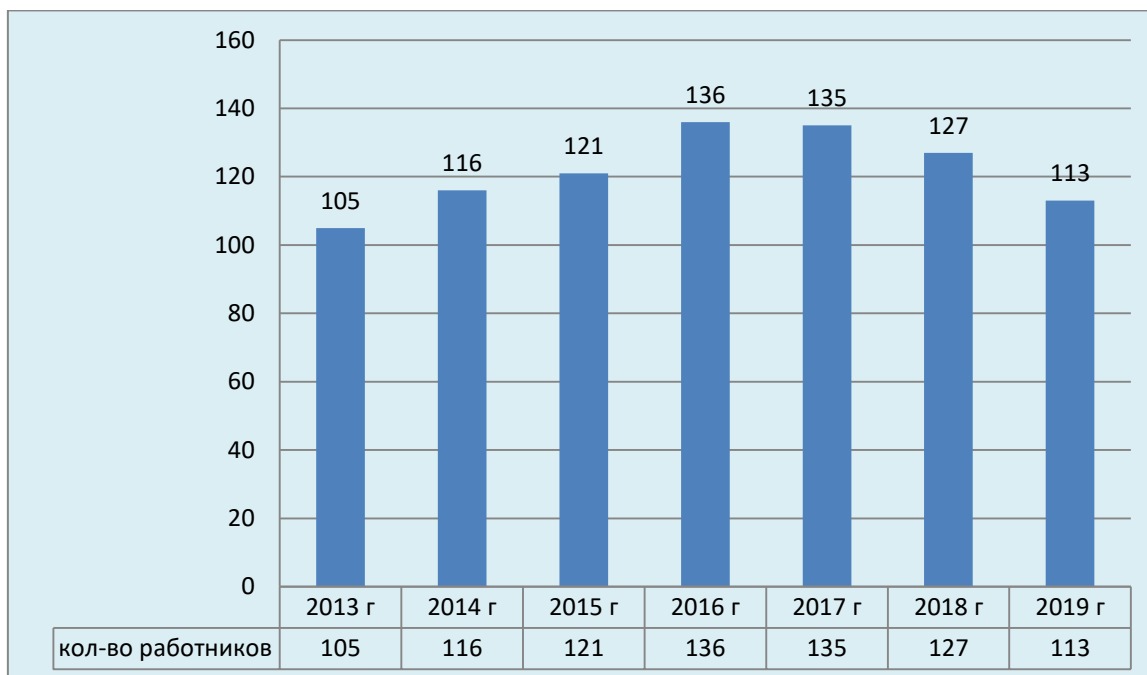
## 1. Структура предприятия

**В состав ГК «Абхазтоп» входят:**

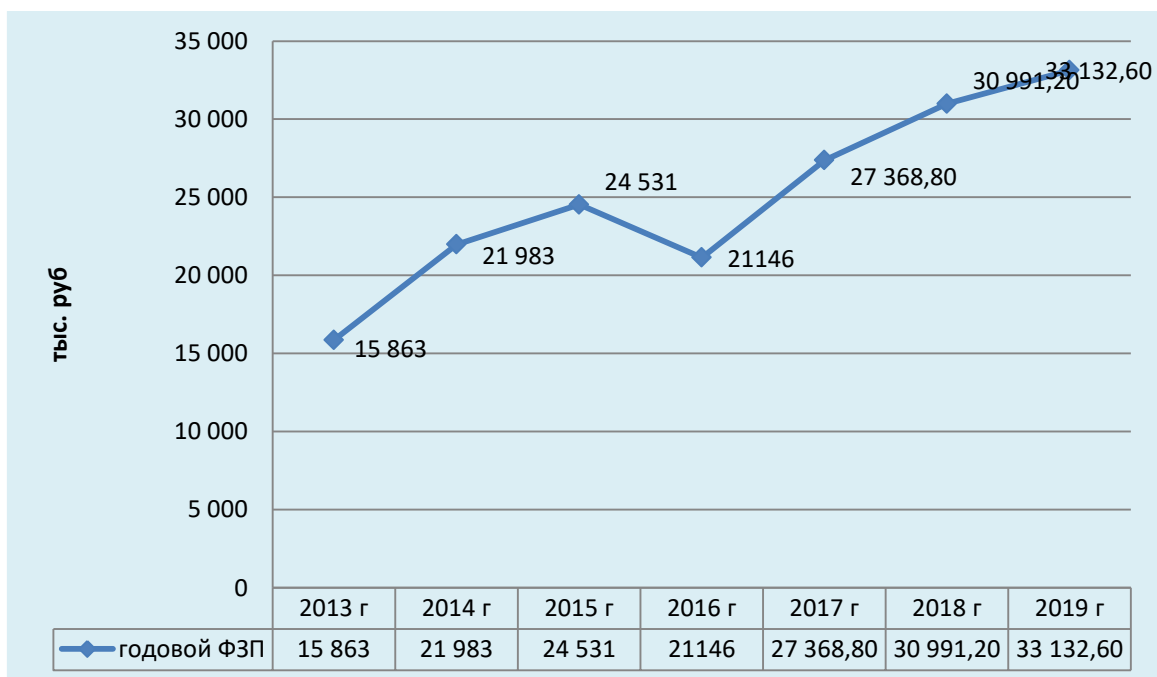


## Финансово-экономические показатели деятельности предприятия

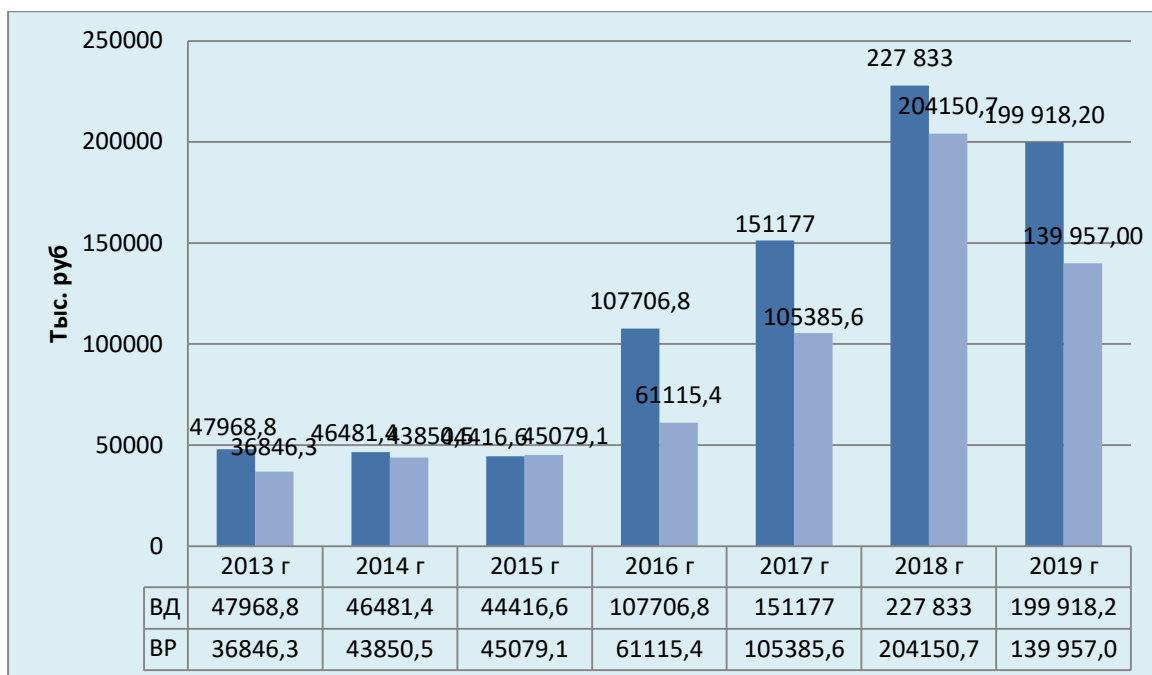
### 2. Показатели среднесписочной численности работников за 2013 – 2019 гг.



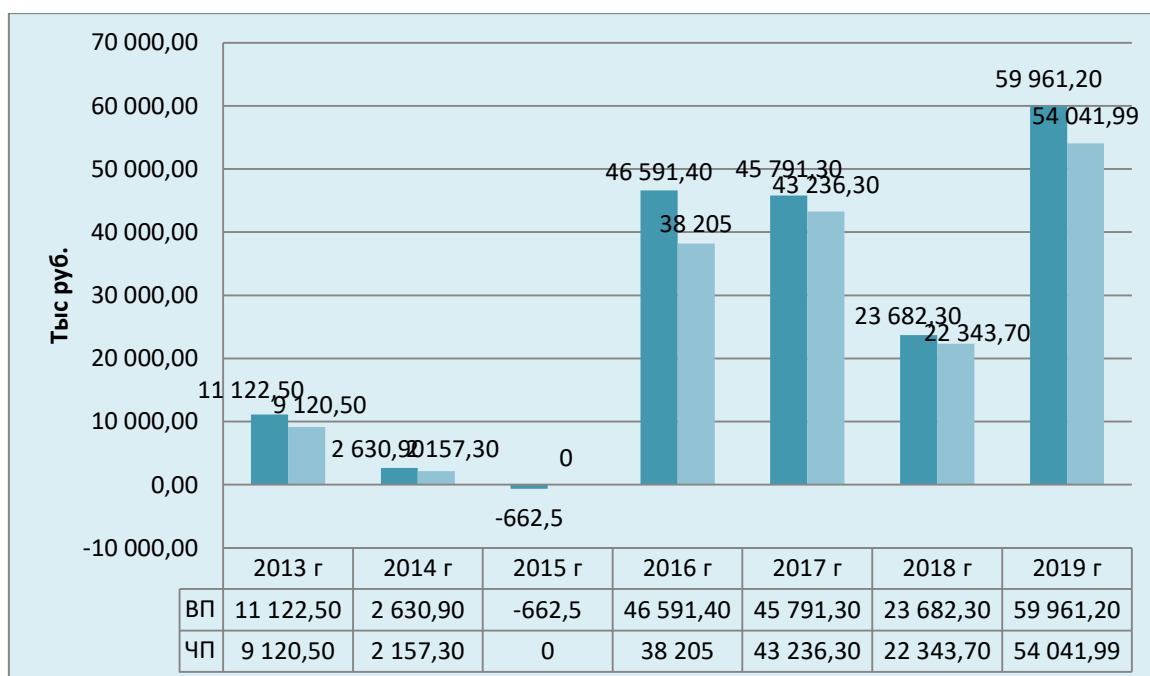
### 3. Показатели ФЗП за 2013 – 2019 гг.



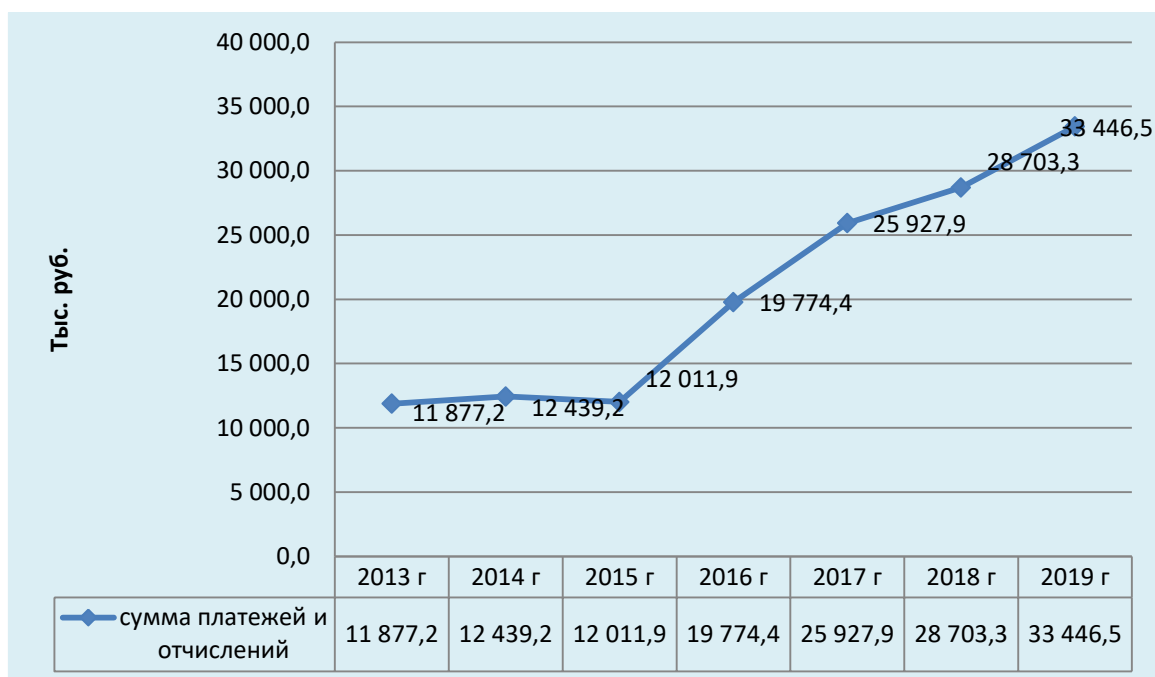
#### 4. Показатели валового дохода и валовых расходов за 2013 – 2019 гг.



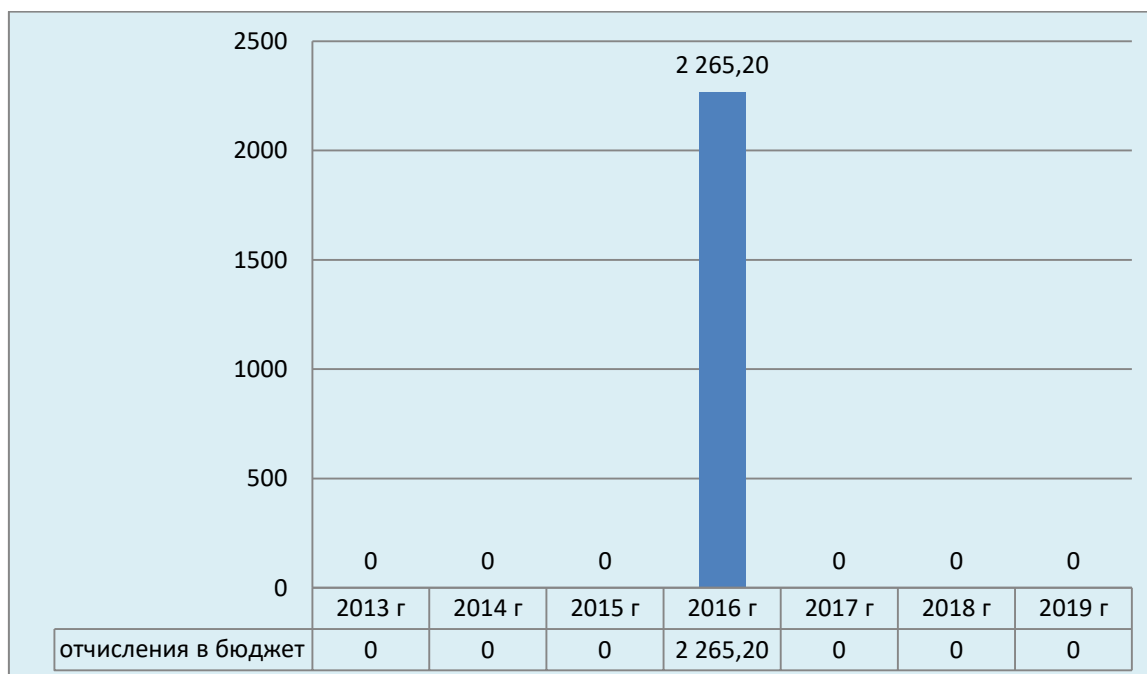
#### 5. Показатели прибыли за 2013 – 2019 гг.



**6. Налоговые платежи в бюджет и отчисления во внебюджетные фонды РА за 2013 – 2019 гг.**



**7. Отчисления от чистой прибыли в Государственный бюджет за 2013 – 2019 гг.**



## 8. Балансовая стоимость основных средств за 2013 – 2019 гг.

